

# PERGO®

VINYL PLANKS & TILES  
KOLEKCJA 2023-2024



# FLOORS FOR REAL LIFE

W Pergo tworzymy uderzająco piękne, niezwykle wytrzymałe podłogi. Bez skrótów, bez kompromisów – tylko najlepsza skandynawska funkcjonalność, wzornictwo i technologie. Wynaleźliśmy podłogi laminowane, a od lat 70, wprowadzamy w życie innowacyjne rozwiązania, które stanowią się naszych produktów Podłogi, które są łatwe w montażu i konserwacji. W szerokiej ofercie podłóg winylowych i laminowanych z pewnością znajdziesz tą idealnie dopasowaną do siebie.

Chodź i rozejrzyj się.



## 04

---

**DLACZEGO WINYLOWE PODŁOGI PERGO**  
Połączenie skandynawskiego minimalizmu i maksymalnego wyboru. Podłogi winylowe są miękkie, ciche, wodoodporne, trwałe, ponadto wyglądają jak prawdziwe. Po prostu cichsze.

## 08

---

**TRWAŁE. NATURALNE.**  
Stale wprowadzamy innowacje, aby zminimalizować potencjalny wpływ na naszą planetę i zapewnić bezpieczne dla zdrowia warunki w pomieszczeniach.

## 10

---

**NASZE KOLEKCJE**  
Szttywne, wytrzymałe podłogi zaprojektowane specjalnie z myślą o montażu na nierównych powierzchniach. Wodoszczelne w dzięki AquaSafe.

## 32

---

**AKCESORIA**  
To drobne szczegóły, które układają się we wspaniały całościowy kształt. Uzupełnij wystrój wybranymi akcesoriami Pergo.





# DLACZEGO PODŁOGI WINYLOWE PERGO

Nasze podłogi winylowe to połączenie skandynawskiego minimalizmu z maksimum wyboru. Od kojącego beżu po uspokajające szarości, od chłodnych płytek po ciepły dąb — z pewnością mamy w ofercie podłogę winylową Pergo, która pasuje do Twojego stylu i potrzeb.

Miękka, cicha i piękna, a przy tym bardzo wytrzymała, trwała i wodoodporna. Podłogi winylowe Pergo sprawiają, że korytarz i inne obszary o dużym natężeniu ruchu będą wyglądać jasno i przytulnie.

Co więcej, nie zawierają ortoftalanów, dzięki czemu dzieci mogą bezpiecznie bawić się na podłodze, gdy Ty się relaksujesz.

Niezależnie od tego, czy zamierzasz samodzielnie położyć podłogę czy też skorzystaś z usług profesjonalisty, montaż podłogi winylowej będzie łatwy. Nasze podłogi winylowe Rigid możesz kłaść nawet na nierównych powierzchniach — niektóre z nich mają już zintegrowany podkład. To równie sprytne, co proste.



## MIĘKIE I CICHE

Podłoga jest ciepła, miękka i cicha podczas chodzenia, a ponadto niezwykle wytrzymała i ma doskonałą odporność na zużycie i uderzenia.



## WODOODPORNOŚĆ

Podłoga ma wodoszczelną\* powierzchnię, o którą nie musisz się martwić, i zapewnia wysoką odporność na plamy, co sprawia, że jej czyszczenie jest przyjemnością.



## REALISTYCZNY WYGLĄD ORAZ STRUKTURA

Niezwykle naturalne wzory i przyjemna w dotyku, matowa powierzchnia. Podłoga zachowa swój świeży wygląd dzięki naszemu nowemu środkowi warstwowemu.



## ŁATWY MONTAŻ

Szybki i łatwy montaż dzięki systemowi zamków Uniclic® lub Unizip®, nawet na lekko nierównych powierzchniach.\*\* Wszystkie podłogi Pad Pro mają zintegrowany podkład, co jeszcze bardziej przyspiesza i ułatwia montaż.



## AKCESORIA, BY UZYSKAĆ IDEALNY REZULTAT

Wszystko, czego potrzebujesz od montażu po gotową podłogę i jej pielęgnację. Narzędzia, dopasowane kolorystycznie listwy przypodłogowe i profile, wydajne produkty pielęgnacyjne i wiele więcej.



## DOŻYWOTNIA GWARANCJA

Wszystkie podłogi winylowe Pergo są objęte dożywotnią gwarancją\*\*\*, abyś mógł cieszyć się swoimi podłogami bez obaw.

\* Zostały przetestowane zgodnie z ISO 4760 (brak przecieków)

\*\* W celu uzyskania informacji na temat wymogów, prosimy o zapoznanie się z instrukcją montażu podłogi na stronie internetowej: [pergo.com](http://pergo.com).


\*\*\* Pełna gwarancja dostępna na [pergo.com](http://pergo.com).



## AQUASAFE: PONIEWAŻ ŻYCIE JEST ZBYT KRÓTKIE, ABY MARTWIĆ SIĘ WODĄ

Wszystkie podłogi winylowe Pergo Rigid są wyposażone w AquaSafe, naszą własną technologię, która tworzy w 100% wodoszczelną powierzchnię na całej podłodze, zapobiegając wnikaniu wody w podłogę. Woda po prostu pozostaje na powierzchni i można ją łatwo wytrzeć.

\*zostały przetestowane zgodnie z ISO 4760 (brak przecieków) i nie są zgodne z normami EN13553 dla zgrzewanych sprężystych wykładzin podłogowych.




## NOWY PAD PRO: SZYBSZY I ŁATWIEJSZY SPOSÓB NA MONTAŻ PODŁOGI

Większość podłóg Rigid Click jest dostępna z zintegrowanym podkładem, który ułatwia i przyspiesza montaż.

Zaprojektowane specjalnie dla profesjonalnych instalatorów realizujących projekty w kilku domach oraz dla entuzjastów, którzy chcą położyć więcej metrów kwadratowych dziennie. Kolejną zaletą Pad Pro jest to, że zapewniają one świetną redukcję hałasu w sąsiadujących pomieszczeniach. Przekłada się to na dodatkowy komfort w domu.

Redukcja odgłosu kroków ●●●○○  
Redukcja dźwięku uderzeń ●●●●●

Aby porównać właściwości akustyczne różnych opcji montażu z podkładem, przejdź do strony 34.



### SZYBKI I ŁATWY MONTAŻ

To naprawdę szybki sposób montażu podłogi, nawet jeśli nie jesteś w tej dziedzinie profesjonalistą.


### NIE MA POTRZEBY STOSOWANIA OSOBNEGO PODKŁADU

Nie ma potrzeby wykonywania prac przy podłożu, wystarczy po prostu położyć podłogę.

### DOSKONAŁA REDUKCJA HAŁASU W SĄSIADUJĄCYCH POMIESZCZENIACH

Podkład jest doskonale zintegrowany i stanowi idealne wsparcie dla systemu zamków. Zapewnia też optymalną akustykę. Podkład jest idealnie przyklejony i zapewnia optymalną akustykę.





NASZE AMBICJE W ZAKRESIE  
CELÓW KLIMATYCZNYCH NA 2030  
ROK ZOSTAŁY ZATWIERDZONE  
PRZEZ SCIENCE BASED TARGETS  
INITIATIVE.



## TRWAŁE. NATURALNE.

Produkujemy podłogi tak ekologiczne, jak to tylko możliwe, stale wprowadzając innowacje, aby zminimalizować potencjalny wpływ na naszą planetę. Dlatego my (Grupa Unilin) dołączyliśmy do inicjatywy Science Based Targets Initiative\*. Nasze cele klimatyczne na 2030 rok stawiają nas na dobrej drodze do ograniczenia globalnego ocieplenia do 1,5°C, tak jak określono w Porozumieniu paryskim.

### PRODUKCJA ZIELONEJ ENERGII

Unilin, grupa stojąca za marką Pergo, od wielu lat inwestuje w zieloną energię. Na dzień dzisiejszy wykorzystujemy 60% energii odnawialnej dzięki wiatrakom, panelom słonecznym, a także dwóm elektrowniom zasilanym biomasą, których jesteśmy współwłaścicielami.

### KOMPONENTY PODŁOGI WINYLOWEJ

Podłoga winylowa Pergo składa się z 3 kluczowych składników. ±40% stanowi kreda, materiał powszechnie dostępny w przyrodzie, ±25% to PCW pochodzące z recyklingu wewnętrznego naszych własnych odpadów produkcyjnych a ±25% to nowe PCW, uzyskane z chloru (sól kuchenna) i etylenu (olej surowy).

### NIE ZAWIERAJĄ ORTOFTALANÓW

Nasze podłogi winylowe nie zawierają żadnych szkodliwych substancji i są w 100% wolne od ortoftalanów. Jedynymi rodzajami plastyfikatorów, których używamy, są te same, które są stosowane w zabawkach dla dzieci i w rozwiązaniach do przechowywania żywności, co oznacza, że są całkowicie bezpieczne. Produkujemy podłogi we własnym zakresie, dzięki czemu dokładnie wiemy, jakie materiały

są w nich wykorzystywane i możemy kontrolować emisje szkodliwych substancji. Dlatego też emisja lotnych związków organicznych (LZO) przez nasze podłogi winylowe jest niższa niż nakazuje norma europejska, co skutkuje przyznaniem oceny A+ i etykiety M1 ze względu na bardzo niskie emisje.

### PRZEJŚCIE NA PROCESY CYRKULARNE

Chcemy zmniejszyć nasz ślad węglowy, ograniczając zużycie surowców i przechodząc na materiały z recyklingu.

### EKOSYSTEM WEWNĘTRZNY

W wewnętrznym procesie produkcyjnym poddajemy recyklingowi 99% własnych odpadów przemysłowych. Dbamy o to, by niepotrzebnie nie spalać ani nie wyrzucać materiałów, a także prowadzimy nasz własny wewnętrzny obieg zamknięty. Oznacza to, że nasz zakład produkcyjny poważnie traktuje swoje zobowiązania, gwarantując, że praktycznie żadne odpady nie zostaną utracone ani zniszczone. Jesteśmy również pionierami w projektach recyklingu odpadów pokonsumenckich i inwestujemy w nowe technologie produkcyjne, aby przetwarzane materiały pokonsumenckie wykorzystać jako podstawę naszych przyszłych podłóg winylowych.

### WYTRZYMAŁE PRODUKTY

Robimy wszystko, co w naszej mocy, aby wykładziny winylowe przetrwały cały okres eksploatacji. Dlatego z dumą oferujemy dożywotnią gwarancję\*\* na nasze podłogi winylowe."



SCIENCE  
BASED  
TARGETS

DRIVING AMBITIOUS CORPORATE CLIMATE ACTION



\* Information sur le niveau d'émission de substances volatiles dans l'air intérieur, présentée sur un niveau de base par inhalation, sur une échelle de classement de la type "habitat émission" à C (ou une émission).



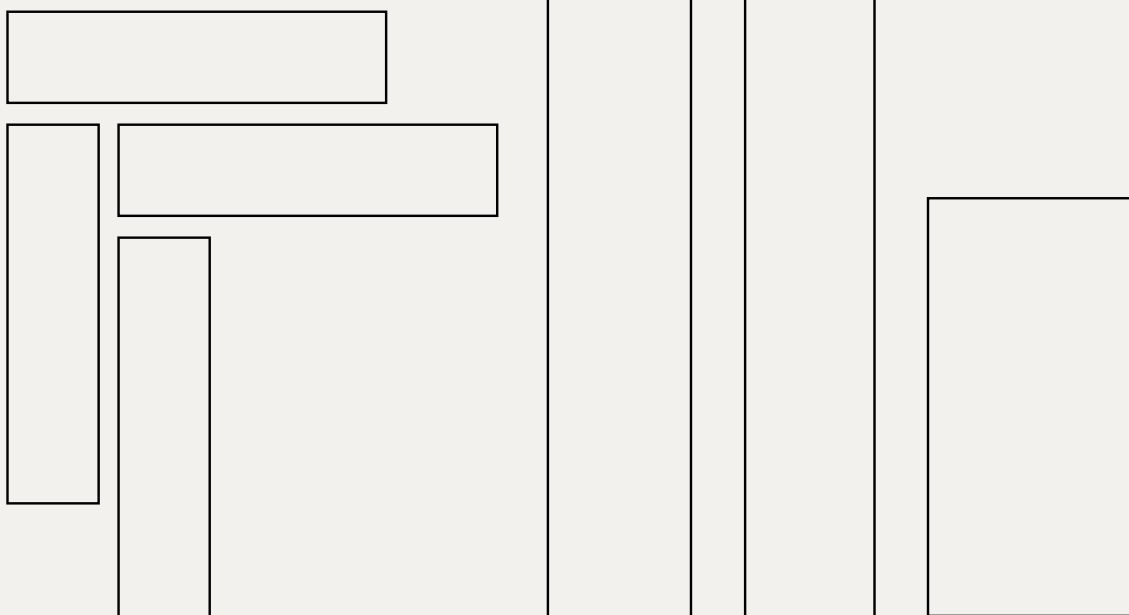
\* Inicjatywa Science Based Targets initiative (SBTi) to współpraca między CDP, United Nations Global Compact, World Resources Institute (WRI) i Worldwide Fund for Nature (WWF). SBTi określa i promuje najlepsze praktyki w zakresie wyznaczania celów opartych na wiedzy naukowej oraz niezależnie ocenia i zatwierdza cele klimatyczne przedsiębiorstw.

\*\* Pełna gwarancja dostępna na Pergo.pl.

# DESKI I PŁYTKI WINYLOWE

## RIGID CLICK

Zmień charakter całego pomieszczenia. Spraw, by było szersze, węższe, dłuższe, ciemniejsze lub jaśniejsze w zależności od tego, jaki rozmiar i kolor wybierzesz – możliwości są nieograniczone.



**VORMA**  
630 × 126 mm

**GLOMMA**  
1494 × 209 mm

**NAMSEN**  
1251 × 189 mm

**VISKAN**  
610 × 303 mm



**12 NOWOŚĆ VORMA**

Panele winylowe w jodełkę o nowoczesnym rozmiarze, do montażu na click, nawet na nierównym podłożu.



**22 NAMSEN**

Panele winylowe o klasycznym rozmiarze do montażu na click, nawet na nierównym podłożu.



**26 VISKAN**

Prostokątne płytki winylowe do montażu na click, nawet na nierównym podłożu.



**18 GLOMMA**

Panele winylowe w średnim rozmiarze do montażu na click, nawet na nierównym podłożu.



**46 AKCESORIA**

Skorzystaj z naszej bogatej oferty akcesoriów, które można dowolnie łączyć. Od listew przypodłogowych, przez noski schodowe i podkłady, aż po profile – Pergo ma wszystko, czego możesz potrzebować.





VORMA V4524-40217 DĄB NORWESKI CIENNY





VORMA V4524-40285 DĄB NORWESKI JASNY

## NOWOŚĆ VORMA – WYMARZONY WZÓR JODEŁKI DO KAŻDEGO POMIESZCZENIA

Przywodzące na myśl dwory i zabytkowe budynki, nasze nowe podłogi winylowe Vorma o wzorze w jodełkę wnoszą elegancję i poczucie luksusu do każdego pomieszczenia. Dzięki dużemu, nowoczesnemu rozmiarowi paneli i wielu różnym elementom dekoracyjnym stworzysz wyrazisty wystrój w każdym pomieszczeniu.

A dzięki technice Aquasafe, Vorma jest świetnym wyborem nawet w pomieszczeniach, w których ryzyko zachlapania jest wysokie.



VORMA V4524-40173 WAPIEŃ BEŻOWY







VORMA V4524-40215 DĄB NORWESKI BEŻOWY




DĄB NORWESKI JASNY  
PAD PRO V4524-40285



DĄB STULETNI BEŻOWY  
PAD PRO V4524-40286




DĄB NORWESKI BEŻOWY  
PAD PRO V4524-40215



DĄB NORWESKI CIEPLY  
PAD PRO V4524-40284



DĄB STULETNI CIEMNY  
PAD PRO V4524-40287



DĄB NORWESKI CIEMNY  
PAD PRO V4524-40217



WAPIEŃ BEŻOWY  
PAD PRO V4524-40173



WAPIEŃ SZARY  
PAD PRO V4524-40172




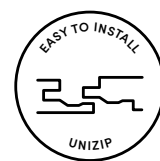
AKCESORIA DOPASOWANE KOLORYSTYCZNIE  
PATRZ STRONA 32

## VORMA

PAD PRO 630 × 126 × 5+1 MM | FAZOWANIE 4-STRONNE | JODEŁKA

Podłogi Vorma są bardzo trwałe i odporne na plamy i nadmierne zużycie. Vorma ma wodoszczelną powierzchnię, co sprawia, że jest doskonałym wyborem nawet do kuchni lub łazienki. Dzięki nowemu systemowi Unizip® Click panele Vorma można łatwo ze sobą łączyć bez konieczności sprawdzania, które panele należy położyć po lewej, a które po prawej.

Ponieważ nasze panele Vorma są zintegrowane z podkładem, montaż wymarzonej jodełki jest bardzo prosty.







**W 100% WODOSZCZELNA POWIERZCHNIA\***

Dzięki AquaSafe i doskonałej wierzchniej warstwie ochronnej, która zapewnia dobrą odporność na plamy i nadmierne zużycie, Gloomma zapewnia trwały wygląd, w którym można się zakochać.

*\* Testowano zgodnie z normą ISO CD 4760 (brak przecieków).*



GLOMMA V4431-40182 DĄB IRLANDZKI BEŻOWY



GLOMMA V4431-40303 DĄB BLOTNY BRĄZOWAWY



## GLOMMA

Podłoga Glomma ma naturalny wygląd, który wprowadzi skandynawską elegancję do każdego pomieszczenia. Dzięki wyjątkowo mocnemu rdzeniowi i doskonałej warstwie ochronnej podłoga Glomma jest wytrzymała i odporna na plamy i nadmierne zużycie.



GLOMMA V4431-40177 DĄB SZKOCKI BIAŁY



DĄB BŁOTNY BIAŁY  
PAD PRO V4431-40301



DĄB SZKOCKI BIAŁY  
PAD PRO V4431-40177



DĄB EIFEL SZARY  
PAD PRO V4431-40179



DĄB IRLANDZKI BEŻOWY  
PAD PRO V4431-40182



DĄB BŁOTNY NATURALNY  
PAD PRO V4431-40302



DĄB EIFEL NATURALNY  
PAD PRO V4431-40180



DĄB TEMPER JASNY  
PAD PRO V4431-40305



DĄB IRLANDZKI NATURALNY  
PAD PRO V4431-40183



DĄB MOSS CIEPLY  
PAD PRO V4431-40308



DĄB TEMPER NATURALNY  
PAD PRO V4431-40306



DĄB BŁOTNY CIEPLY  
PAD PRO V4431-40304



DĄB IRLANDZKI SZARY  
PAD PRO V4431-40184



DĄB EIFEL BRĄZOWY  
PAD PRO V4431-40181



DĄB BŁOTNY BRĄZOWAWY  
PAD PRO V4431-40303



DĄB TEMPER CIEMNY  
PAD PRO V4431-40307



DĄB EIFEL CIEMNY  
PAD PRO V4431-40178



AKCESORIA DOPASOWANE KOLORYSTYCZNIE  
PATRZ STRONA 32

## GLOMMA

PAD PRO 1494 × 209 × 5 + 1 MM | FAZOWANIE 4-STRONNE | MEDIUM PLANKS

Glomma to wybór, dzięki któremu Twój dom zacznie oddychać. Panele mają dobrze wyważony rozmiar, który pasuje do pomieszczeń każdej wielkości. Jedną z cech charakterystycznych dla kolekcji Glomma jest wodoszczelny zamek, który sprawia, że świetnie sprawdza się w kuchniach i innych miejscach, gdzie może dojść do wycieku wody. Glomma to również doskonały wybór podczas remontów. Można ją łatwo zainstalować nawet na nierównych powierzchniach, takich jak podłogi z płytek. Podłogę można łatwo zamontować za pomocą systemu zamków Uniclic®.







NAMSEN V4207-40226 DĄB LAKELAND JASNY

## NAMSEN

Namsen to nowoczesna reinterpretacja klasycznych podłóg dębowych, która łączy modny styl i naturalny wygląd. Podłogi Namsen wytrzymają zabawę dzieci i zwierząt. Są bardzo trwałe i odporne na plamy i nadmierne zużycie.





DĄB NORWESKI BIAŁY  
PAD PRO V4307-40310  
PRO V4207-40310



DĄB ARDECHE JASNY  
PAD PRO V4307-40312  
PRO V4207-40312



DĄB NORWESKI  
KREDOŃY  
PAD PRO V4307-40311  
PRO V4207-40311



DĄB NORWESKI JASNY  
PAD PRO V4307-40285  
PRO V4207-40285



DĄB LAKELAND JASNY  
PAD PRO V4307-40226  
PRO V4207-40226



DĄB STULETNI BEŻOWY  
PAD PRO V4307-40286  
PRO V4207-40286



DĄB NORWESKI SZARY  
PAD PRO V4307-40216  
PRO V4207-40216



DĄB NORWESKI CIEPŁY  
PAD PRO V4307-40284  
PRO V4207-40284



DĄB WĘDZONY  
DOMOWY  
PAD PRO V4307-40223  
PRO V4207-40223



DĄB JASNY ARDECHE  
PAD PRO V4307-40221  
PRO V4207-40221



DĄB NORWESKI BEŻOWY  
PAD PRO V43 07-40215  
PRO V4207-40215



DĄB LEŚNY SZARY  
PAD PRO V4307-40218  
PRO V4207-40218



DĄB NORWESKI  
NATURALNY  
PAD PRO V4307-40309  
PRO V4207-40309



DĄB ARDECHE MIĘKKI  
PAD PRO V4307-40313  
PRO V4207-40313



DĄB LEŚNY NATURALNY  
PAD PRO V4307-40219  
PRO V4207-40219



DĄB CABIN ŻŁOTY  
PAD PRO V4307-40314  
PRO V4207-40314



DĄB JASNY DOMOWY  
PAD PRO V4307-40224  
PRO V4207-40224



DĄB NATURALNY  
ARDECHE  
PAD PRO V4307-40220  
PRO V4207-40220



DĄB NATURALNY  
DOMOWY  
PAD PRO V4307-40222  
PRO V4207-40222



DĄB LAKELAND CIEMNY  
PAD PRO V4307-40228  
PRO V4207-40228



DĄB STULETNI CIEMNY  
PAD PRO V4307-40287  
PRO V4207-40287



DĄB NORWESKI CIEMNY  
PAD PRO V4307-40217  
PRO V4207-40217



AKCESORIA  
DOPASOWANE  
KOLORYSTYCZNIE  
PATRZ STRONA 32





NAMSEN V4207-40221 DĄB JASNY ARDECHE

## NAMSEN

**PAD PRO** 1251 × 189 × 4 + 1 MM | FAZOWANIE 4-STRONNE | SMALL PLANKS  
**PRO** 1251 × 189 × 4 MM | FAZOWANIE 4-STRONNE | SMALL PLANKS

Namsen jest prawdziwym hitem i będzie pasował do każdego pomieszczenia. Tą kolekcję podłóg wyróżniają naturalne wzory. Niemal czujesz słoje drewna i sęki, nieprawdaż? Namsen oferuje imponującą liczbę dekorów, dzięki czemu niemal niemożliwe jest nie znalezienie swojego ulubionego.

Podłogę można łatwo zamontować za pomocą systemu zamków Uniclic® lub rozważyć jeszcze szybszą alternatywę Pad Pro.







VISKAN V4220-40299 SZARY PIASKOWIEC

## VISKAN

Płytki podłogowe Viskan zapewniają ponadczasowy wygląd piaskowca, marmuru, kamienia wapiennego lub łupków kamiennych, a jednocześnie są miękkie i ciepłe w dotyku pod stopami. Płytki Viskan są odporne na plamy i wodę, dzięki czemu doskonale nadają się do pomieszczeń takich jak kuchnie i korytarze.






VISKAN V4220-40173 WAPIEŃ BEŻOWY




VISKAN V4220-40298 SUCHY PIASKOWIEC



VISKAN V4220-40296 SZARY MARMUR



KAMIEŃ ALPEJSKI BIAŁY  
PAD PRO V4320-40169  
PRO V4220-40169



WAPIEŃ BEŻOWY  
PAD PRO V4320-40173  
PRO V4220-40173



WAPIEŃ SZARY  
PAD PRO V4320-40172  
PRO V4220-40172



KAMIEŃ ALPEJSKI SZARY  
PAD PRO V4320-40171  
PRO V4220-40171



WAPIEŃ SZARY CIEMNY  
PAD PRO V4320-40174  
PRO V4220-40174



KAMIEŃ ALPEJSKI CZARNY  
PAD PRO V4320-40170  
PRO V4220-40170



SUCHY PIASKOWIEC  
PAD PRO V4320-40298  
PRO V4220-40298



SZARY PIASKOWIEC  
PAD PRO V4320-40299  
PRO V4220-40299



MOKRY PIASKOWIEC  
PAD PRO V4320-40300  
PRO V4220-40300



JASNY MARMUR  
PAD PRO V4320-40295  
PRO V4220-40295



SZARY MARMUR  
PAD PRO V4320-40296  
PRO V4220-40296



CIEMNY MARMUR  
PAD PRO V4320-40297  
PRO V4220-40297



AKCESORIA  
DOPASOWANE  
KOLORYSTYCZNIE  
PATRZ STRONA 32

## VISKAN

PAD PRO 610 × 303 × 4 + 1 MM | FAZOWANIE 4-STRONNE | PŁYTKI  
PRO 610 × 303 × 4 MM | FAZOWANIE 4-STRONNE | PŁYTKI

Kolekcja Viskan została stworzona dla miłośników kamienia. Płytki winylowe Rigid wyglądają jak prawdziwe kafle, nie są jednak tak delikatne. A dzięki znakomitej odporności na uderzenia, upuszczenie czegoś na podłogę nie będzie stanowić żadnego problemu. Uniclic® umożliwi płynną instalację Viskan nawet na nierównych powierzchniach. Idealnie nadaje się do prac remontowych. Podłogi Viskan są również dostępne z zintegrowanym podkładem. To sprawia, że Viskan to oczywisty wybór dla każdego, kto docenia funkcjonalne wzornictwo.





# WSZYSTKO ZACZYNA SIĘ OD PODŁOGI

POMYSŁY I INSPIRACJE OD PROJEKTANTA WNĘTRZ

Spotkaliśmy się z Pellą Hedeby, szwedzką projektantką wnętrz i stylistką, aby dowiedzieć się, o czym należy pomyśleć podczas urządzania domu. Pella ma duże doświadczenie w projektowaniu wystroju w domach prywatnych i obiektach komercyjnych. Pasjonuje się materiałami i wszystkimi innymi aspektami aranżacji wnętrz – od podłóg po łączenie kolorów.



*Jakie są najważniejsze kwestie, które należy wziąć pod uwagę podczas urządzania domu?*

Sukces zależy od podstaw. Jeśli dobrze przemyślano wybór materiałów, które będą pasować do motywu wspólnego dla całego domu, to doskonała baza do aranżacji wnętrz. „Mniej znaczy więcej” może zdawać się nieco wyświechtanym powiedzeniem, ale nadal jest takie prawdziwe. Dobrze przemyśl wszystkie dodatki. Często nie trzeba wiele, aby stworzyć domową atmosferę. Mniej „rzeczy” ułatwia utrzymanie porządku w domu i cieszenie się tym, co masz.

*Jakie są przyszłe trendy w zakresie kolorów i ich łączenia?*

Mam zachowawcze podejście do trendów. Zarówno do kolorów, materiałów, jak i rzeczy. Oczywiście, mogę zainspirować się czymś nowym, ale zawsze zadaję sobie pytanie: „Czy jest to coś, co przetrwa próbę czasu? Czy podobało się to 10 lat temu i czy będzie się podobać po 10–20 latach?”

Niemniej jednak, w wielu miejscach widzimy coraz więcej kolorów i kreatywnych zabaw nimi. Są one łączone z minimalistycznym, stonowanym, harmonijnym stylem. Pamiętajmy, że każdy z nas jest inny. Niektórzy ludzie

potrzebują stale nowych wrażeń i silnych impulsów, aby zebrać energię. Ja należę do grupy, która zauważa najmniejsze niuanse w odcieniach, subtelnie rzucając pasma światła, zapachy i tekstury. Muszę więc wszystko stonować i zminimalizować, aby doświadczyć równowagi i harmonii.

W moim świecie materiały i tekstury nadają ton i tworzą atmosferę pomieszczenia. Następnie można pracować nad mniejszymi szczegółami. Ton w ton lub łączenie ulubionych. Gdy zestawiasz bukiet kwiatów, łączysz różne kształty i kolory.


*Co należy wziąć pod uwagę w przypadku podłóg, jeśli chcemy zapewnić dodatkową przestrzeń w pomieszczeniu?*

Jaśniejsze odcienie dają uczucie przestronności. To samo dotyczy dodawania kolorów do innych powierzchni. Odbijają światło i dają poczucie przestrzeni.

*Jakie są zasady łączenia kolorów na podłogach i ścianach?*

Podczas urządzania nowego domu lub renowacji od podstaw, moja rada polega na tym, aby zawsze zaczynać od podłogi. Podłogi układamy tak, aby służyły przez

„WYBIERZ  
PODŁOGĘ,  
KTÓRA  
PRZETRWA  
LATA”



długi czas, nieco dłużej niż kolor ścian. Podłoga stanowi dużą część wnętrza i tworzy atmosferę w pomieszczeniu. Poczucie stylu zależy od podłogi, a wybór listew przypodłogowych powinien pasować do architektury. Doskonałym sposobem na stworzenie harmonijnej kompozycji jest tablica inspiracji z próbkami materiałów, kolorami i inspirującymi zdjęciami.

*Czy podłogi w różnych pomieszczeniach powinny do siebie pasować, czy też każda z nich powinna być inna?*  
 Myślę, że dobrze jest myśleć kompleksowo i pozwolić, by jeden materiał był bazą w całym domu. Jednak różne pomieszczenia mają oczywiście różne wymagania funkcjonalne. Powiedziałabym więc, że coraz częściej miesza się różne rodzaje podłóg w zależności od ich funkcji i z uwzględnieniem dbałości o środowisko.

*Jaki jest największy błąd popełniany przez ludzi przy wyborze nowej podłogi?*

Wiele osób zaczyna od kolorów i innych materiałów oraz detali wystroju wnętrza, idąc na kompromis w kwestii podłogi. Sugeruję, aby całkowicie odwrócić ten proces. Główną kwestią jest wybór podłogi, która będzie służyć przez długi

czas. Wymiana podłogi jest kosztowna i czasochłonna, dlatego należy starannie wybrać tę podstawę swojego domu.

*Co myślisz o łączeniu różnych rodzajów drewna na podłogach i meblach?*

Zamiast mieszać różne rodzaje podłóg drewnianych, zestawiam różne rodzaje drewna na podłogach i meblach. Na przykład przyjemne dla oka jest połączenie mebli i dodatków do wnętrza z patyną vintage, która kontrastuje z wybranymi materiałami. Myślę, że naturalne materiały zawsze są mile widzianym elementem, który nadaje autentyczny charakter każdemu domowi. Jeśli jest jakaś „reguła”, to lepiej, żeby był to pełny, naturalny kontrast, niż coś, co się ze sobą stapia – a tak naprawdę nie jest. Można uzyskać harmonię i jeśli podłoga zajmuje dużo miejsca, można dodać coś, co ją zrównoważy. Można na przykład położyć dywan, a następnie ustawić drewniane meble. Można też pracować z drewnem w mniejszych detalach: powiesić wieszak, ustawić drewnianą misę lub oprawić w drewniane ramy obrazy na ścianie...



**PELLA HEDEBY**  
 PROJEKTANTKA WNĘTRZ



## TWOJA STYLOWO WYKOŃCZONA PODŁOGA

Wybieraj akcesoria z naszej bogatej oferty, aby nadać wnętrzu wyjątkowy wygląd. Płynne przejścia na schody czy ściany, ciche podkłady zwiększające komfort lub listwy przypodłogowe, które stylowo dopełniają wystrój pomieszczenia. Szczegóły tworzą doskonałość.

### PODKŁADY

Spraw, że świetna podłoga będzie jeszcze lepsza. Podkłady zwiększają komfort podczas chodzenia, poprawiają akustykę pomieszczenia, zapobiegają skrzypieniu i wspierają system zamków. Można je połączyć także z ogrzewaniem lub chłodzeniem podłogowym. Przy wyborze kolekcji paneli ze zintegrowanym podkładem nie ma potrzeby montażu oddzielnych podkładów.

### LISTWY PRZYPODŁOGOWE

Uzupełnij wystrój dopasowanymi kolorystycznie listwami podłogowymi lub dopełnij swoje autorskie dzieło białymi listwami nadającymi się do malowania.

### PROFILE

Ukryj ślady po cięciu piłą i pozwól swojej podłodze powiększać się dzięki profilom. Stwórz płynne przejście dzięki dopasowanemu kolorystycznie profilowi Incizo®. Możesz też wybrać wykończenie metalowe.

### WSZYSTKO, CZEGO POTRZEBUJESZ DO MONTAŻU, WYKOŃCZENIA I KONSERWACJI PODŁOGI

Podłoga winylowa to coś więcej niż tylko deski, po których chodzisz. To kompletne rozwiązanie do aranżacji wnętrz. Dlatego Pergo oferuje również pełną gamę akcesoriów. Wszystko, czego potrzebujesz do bezproblemowego montażu, wykańczania i konserwacji.





#### 1. PODKLADY

Lubisz chodzić po cichych podłogach bez skrzypienia? Wybór odpowiedniego podkładu może znacząco poprawić komfort użytkowania podłogi.




#### 2. LISTWY PRZYPODŁOGOWE

Nadaj wnętrzu stylowy wygląd za pomocą listew przypodłogowych, które wyglądają jak podłoga. Do wyboru są też białe listwy przypodłogowe, które można pomalować na kolor pasujący do ściany.



#### 3. PROFILE DYLATACYJNE

Podłogi w sąsiednich pomieszczeniach łączą się ze sobą dzięki dopasowanemu kolorystycznie profilowi dylatacyjnemu. Przeczytaj o naszym rozwiązaniu 5 w 1 Incizo® na stronie 50.



#### 4. PROFILE WYRÓWNUJĄCE I KOŃCOWE

Elegancki sposób na przejście między podłogami winylowymi i innymi powierzchniami. Użyj profilu końcowego między winylem a oknami oraz profilu wyrównującego między winylem a niższymi powierzchniami podłogowymi. Dostępne w ramach naszego rozwiązania 5 w 1 Incizo®.



#### 5. OSŁONY SCHODÓW

Podłogi Pergo to doskonały wybór do schodów. Osłony schodów zapewniają eleganckie wykończenie każdego stopnia.



# PODKŁADY

Spraw, że świetna podłoga będzie jeszcze lepsza. Wybierz podkład przed zamontowaniem nowej podłogi winylowej. Oprócz wyrównania powierzchni podłogi, podkłady zwiększają komfort chodzenia, poprawiają akustykę pomieszczenia i zapobiegają skrzypieniu. Redukcja odgłosów chodzenia pokazuje, jak bardzo dźwięk został wyciszony w pomieszczeniu. Tabela tłumienia dźwięków wskazuje, o ile dźwięk jest redukowany w odniesieniu do pomieszczeń poniżej. Co jest najważniejsze w Twoim domu? Niezależnie od tego, który podkład wybierzesz, możesz mieć pewność, że to wybór przyjazny dla środowiska. Przy wyborze kolekcji paneli z zintegrowanym podkładem nie ma potrzeby montażu oddzielnych podkładów.



## PODKŁAD COMFORT

Ekologiczny, wszechstronny podkład wykonany z przetworzonych płatków PET. Podkład Comfort nadaje się do każdego pomieszczenia, zapewnia bardzo dobrą redukcję hałasu i jest kompatybilny z ogrzewaniem i chłodzeniem podłogowym. Grubość: 1,15 mm. 15 m<sup>2</sup> / rolka.

PGVUDLCOMFORT15

Redukcja odgłosu kroków ●●●●○  
Redukcja dźwięku uderzeń ●●●●○



## PODKŁAD HEAT\*

Podkład zalecany do bardzo nasłonecznionych pomieszczeń (z dużymi oknami) i najlepszy wybór do systemów ogrzewania podłogowego. Podkład Heat składa się z surowców odnawialnych, takich jak oleje roślinne i naturalne wypełniacze, co czyni go prawdziwie zrównoważonym wyborem.\*\* Charakteryzuje się bardzo dobrą redukcją dźwięku i jest kompatybilny z chłodzeniem podłogowym. Grubość: 1,55 mm. 10 m<sup>2</sup> / rolka

PGVUDLHEAT10

PGVUDLHEAT10

Redukcja odgłosu kroków ●●●●●  
Redukcja dźwięku uderzeń ●●●●○



## PODKŁAD TRANSIT

Idealny podkład na pierwsze piętra i do mieszkań, zapewniający najlepszą redukcję dźwięków w stosunku do pomieszczeń sąsiadujących. Podkład Transit jest ekologicznym wyborem, ponieważ jest wykonany głównie z płatków PET pochodzących z recyklingu. Nadaje się do stosowania z ogrzewaniem lub chłodzeniem podłogowym. Grubość: 1,20 mm. 15 m<sup>2</sup> / rolka.

PGVUDLTRANSIT15

PGVUDLTRANSIT15

Redukcja odgłosu kroków ●●●●○  
Redukcja dźwięku uderzeń ●●●●●

\* W przypadku zastosowań komercyjnych należy obowiązkowo stosować podkład Heat w połączeniu z kolekcją Namsen pro i Viskan pro.

\*\* Certyfikaty Cradle to Cradle® przyznaje się produktom w oparciu o ich wydajność w pięciu krytycznych obszarach związanych z dbałością o środowisko: nieszkodliwość materiału, cyrkularność produktu, ochrona czystego powietrza i klimatu, gospodarowanie wodą i glebą oraz sprawiedliwość społeczną.

# LISTWY PRZYPODŁOGOWE

W przypadku podłóg winylowych piękno tkwi w szczegółach. Jak wyglądałaby nowa podłoga w salonie bez pasujących do niej listew?



STANDARDOWA LISTWA  
2400 × 12 × 58 mm

Kolor dopasowany do podłogi. Powierzchnia: odporna na ścieranie i zarysowania.

Rdzeń: HDF.

PGVSK(-)

Pełny numer artykułu można znaleźć na stronie [pergo.pl](http://pergo.pl)



LISTWA SCOTIA DO MALOWANIA  
2400 × 17 × 17 mm

Można ją pomalować lub pozostawić białą.

Nieodpowiednie do pomieszczeń mokrych.

Rdzeń: MDF.

PGSCOTPAINTA



STANDARDOWA LISTWA DO MALOWANIA  
2400 × 12 × 58 mm

Można ją pomalować lub zostawić białą.

Nieodpowiednie do pomieszczeń mokrych.

Rdzeń: MDF.

PGSKPAINTA



LISTWA PARKIETOWA DO MALOWANIA  
2400 × 14 × 77 mm

Można ją pomalować lub zostawić białą.

Nieodpowiednie do pomieszczeń mokrych.

Rdzeń: MDF.

PGSPKPAINTA



LISTWA PRZYPODŁOGOWA MASKUJĄCA  
DO MALOWANIA

2400 × 129 × 16 mm

Do szybkich i prostych remontów. Przykrywa istniejącą listwę przypodłogową. Można ją pomalować lub pozostawić białą.

Nieodpowiednie do pomieszczeń mokrych.

Rdzeń: MDF.

PGISKRCOVER



WODOODPORNĄ LISTWA ŚREDNIEJ  
WYSOKOŚCI, DO MALOWANIA  
2400 × 13 × 58 mm

Można ją pomalować lub pozostawić białą.

Użyj paska piankowego Foamstrip i uszczelnacza Aqua Sealant w celu uzyskania wodoszczelnego wykończenia.

Rdzeń: polistyren.

PGHSK58PAINT



WODOODPORNĄ WYSOKĄ LISTWA PRZYPODŁOGOWA, DO MALOWANIA  
2400 × 15 × 80

Można ją pomalować lub pozostawić białą.

Użyj paska piankowego Foamstrip i uszczelnacza Aqua Sealant w celu uzyskania wodoszczelnego wykończenia.

Rdzeń: polistyren.

PGHSK80PAINT

Pełny numer artykułu można znaleźć na stronie [pergo.pl](http://pergo.pl)




# 5 DOSKONAŁYCH ZASTOSOWAŃ W JEDNYM PRODUKCIE

Opatentowane profile Incizo®, które idealnie pasują do koloru podłogi winylowej. Wystarczy przyciąć profil do pożądanego kształtu. Kompleksowe rozwiązanie, które zapewnia doskonale harmonijne rezultaty.

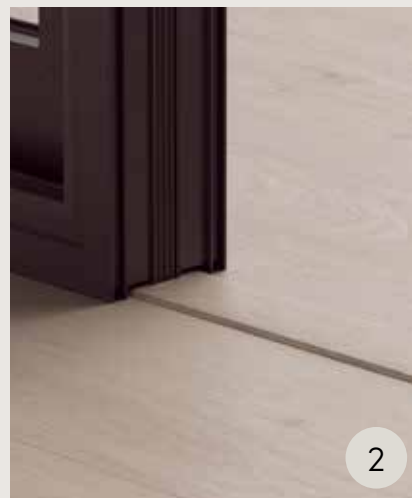


PEŁNY PROFIL DO PRZYCIĘCIA  
2000 × 45 × 8 mm  
Kolor dopasowany do podłogi.

PGVINCP(-)  
Pełny numer artykułu znajdziesz na stronie [pergo.pl](http://pergo.pl)




PROFIL ZAKOŃCZENIOWY  
2000 × 19 × 8 mm  
Służy do zakrywania dylatacji pomiędzy podłogą a np. ścianą, oknem lub progiem.



PROFIL DYLATACYJNY  
2000 × 38 × 8 mm  
Służy do zakrywania dylatacji pomiędzy dwiema podłogami o tej samej wysokości.



PROFIL WYRÓWNUJĄCY  
2000 × 45 × 8 mm  
Służy do zakrywania dylatacji pomiędzy dwiema podłogami o różnej wysokości.




PROFIL ŁĄCZĄCY  
2000 × 38 × 8 mm  
Służy do zakrywania dylatacji pomiędzy podłogą a np. wykładziną dywanową.



Podprofil aluminiowy INCIZO® DO SCHODÓW  
2000 × 33 × 17 mm

PODPROFIL INCIZO®  
Jest wymagany do przeprowadzenia montażu na schodach i należy zamówić go oddzielnie.  
Nie jest kompatybilny z seriami Namsen i Viskan.  
NEVINCPBASE1



Pełny numer artykułu można znaleźć na stronie [pergo.pl](http://pergo.pl)

Więcej informacji na temat profilu Incizo® można znaleźć na naszej stronie internetowej.



# PROFILE METALOWE

Wąskie i eleganckie profile z odpornego na ścieranie i zarysowania aluminium do wykończenia szczelin dylatacyjnych i schodów.



## PROFIL WYRÓWNUJĄCY

2000 × 38 × 7 mm

Służy do zakrywania dylatacji pomiędzy dwiema podłogami o różnej wysokości.

Powierzchnia: aluminium. Dostępne różne kolory: srebro, kawa, glina i szampan.

NEVADPSILV  
NEVADPCOFF  
NEVADPCLAY  
NEVADPCHAM




## PROFIL DYLATACYJNY

2000 × 34 × 7 mm

Służy do zakrywania szczelin dylatacyjnych pomiędzy dwiema podłogami o tej samej wysokości.

Powierzchnia: aluminium. Dostępne różne kolory: srebro, kawa, glina i szampan.

NEVEXPSILV  
NEVEXPCOFF  
NEVEXPCLAY  
NEVEXPCHAM



## PROFIL KOŃCOWY

2000 × 24 × 7 mm

Służy do zakrywania szczelin dylatacyjnych pomiędzy podłogą a np. ścianą, oknem lub progiem.

Powierzchnia: aluminium. Dostępne różne kolory: srebro, kawa, glina i szampan.

NEVENPSILV  
NEVENPCOFF  
NEVENPCLAY  
NEVENPCHAM



## WIELOFUNKCYJNY PROFIL SREBRNY

1860 × 47 × 16 mm

Wielofunkcyjny profil Pergo umożliwia łagodne przejście między różnymi rodzajami podłogi o nieznacznej różnicy wysokości.

Odpowiedni do różnic wysokości 0–12,3 mm.

Powierzchnia: aluminium.

PGPRSILV



# NOWOŚĆ: DOPASOWANE SZTYWNE OSŁONY SCHODÓW

Łatwe w montażu osłony schodów nadadzą im całkiem nowy wygląd. Trwałe, ale eleganckie osłony schodów są wykonane z desek podłogowych, co gwarantuje 100% dopasowanie do podłogi. Dostępne tylko do podłóg Namsen, Glomma i Vormax\*.

## SZYBKI I ŁATWY MONTAŻ

Bardzo szybki sposób montażu przy użyciu kleju Multiglu.

## DOPASOWANE KOLORYSTYCZNIE WYKOŃCZENIE

Użyj osłony schodów identycznego z podłogą, aby nadać wnętrzu spójny wygląd.

## ODPORNOŚĆ NA ZARYSOWANIA I ŚCIERANIE

Schody, które zachowają piękny wygląd przez wiele lat.



INSTALACJA PODSTOPNI DOPASOWANYCH KOLORYSTYCZNIE  
Zapewniają schodom jednolity wygląd od góry do dołu.



MONTAŻ PODSTOPNI PRZEZNACZONYCH DO MALOWANIA  
Wystarczy zakryć stopień i pomalować resztę na taki sam kolor co ściana.



## WINYLOWA OSŁONA SCHODÓW – ZAOKRĄGLONA

Wytrzymała winylowa osłona progu z zaokrąglonym brzegiem stopnia schodów w celu atrakcyjnego wykończenia schodów. Ponieważ osłony schodów są wykonane z materiału podłogi, kolor pasuje w 100%.

PGVSTRBMP(-) 1474 x 136 x 54 mm (dla Glomma)

PGVSTRBSP(-) 1231 x 113 x 54 mm (dla Namsen i Vormax)

Pełny numer artykułu można znaleźć na stronie [pergo.pl](http://pergo.pl)

\*Do montażu pokryć schodowych w połączeniu z podłogą Vormax potrzebne są panele Namsen o takim samym wykończeniu. Pełny opis można znaleźć w instrukcji montażu osłony schodowej na stronie [pergo.pl](http://pergo.pl).

## NADAJ PODŁODZE I SCHODOM JEDNOLITY WYGLĄD



### ŁATWY SPOSÓB NA WODOODPORNOŚĆ

Montaż wodoodpornej podłogi jest naprawdę łatwy. Postępuj zgodnie z poniższymi instrukcjami, aby zabezpieczyć winylowe podłogi przed rozbryzgami, wilgocią i zabawami w wodzie.

Dotyczy wyłącznie podłóg winylowych Rigid.

DWA KROKI DO WODOSZCZELNEGO WYKOŃCZENIA PODŁOGI.

**1. PASEK PIANKOWY FOAMSTRIP**

15 m × 8 mm × 5 mm

Elastyczna masa do wypełniania szczelin wokół podłogi.

NEVRFOAMSTRIP15

**2. AQUA SEALANT**


310 ml

Przezroczysty silikon do połączenia z paskiem piankowym Foamstrip, aby uzyskać wodoszczelne wykończenie podłogi. Jedna tuba na 15 m.

PGKITTRANSP

# KOMPLEKSOWE ROZWIĄZANIE PODŁOGOWE

Podłogi winylowe Pergo słyną z łatwego montażu. Oczywiście mamy wszystkie potrzebne akcesoria, aby łatwo wykonać pracę i utrzymać podłogę w idealnym stanie.



1

#### MULTIGLUE 290 ml

Ten wielofunkcyjny klej jest niezawodnym towarzyszem podczas montażu wszystkich akcesoriów Pergo. Klej ten jest idealny niezależnie od tego, czy są to listwy przypodłogowe, czy profile. Jedna tubka wystarcza na około 15 metrów bieżących listew przypodłogowych.

PGGLUE290

2

#### BARWIONY USZCZELNIACZ 310 ml

Pasta na bazie akrylu do pięknego wykończenia między listwami przypodłogowymi a ścianą. Dostępna w 14 różnych kolorach. Jedna tubka wystarcza na 15 metrów bieżących.

PGKIT(-)B

Pełny numer artykułu można znaleźć na stronie [pergo.pl](http://pergo.pl)

3

#### AQUA SEALANT 310 ml

Przezroczysty silikon do stosowania na pasku piankowym Foamstrip w celu wodoszczelnego wykończenia podłogi. Jest to konieczne, aby skorzystać z naszej gwarancji na wodoodporność. Jedna tubka wystarcza na 15 metrów bieżących.

PGKITTRANSP

4

**ZESTAW MONTAŻOWY RIGID CLICK**  
Zestaw do montażu zawierający dobijak, metalowy łom i elementy dystansowe w dwóch rozmiarach (2 x 18 = 36 szt.) do szybkiego montażu podłogi bez jej uszkodzenia.

PGTOOL

**DODATKOWE ELEMENTY DYSTANSOWE**  
48 szt.

PGSPACER

5

#### ZAŚLEPKI DO LISTEW

Łatwy sposób na łączenie listew przypodłogowych, nawet w narożnikach. 24 zaślepki przyłączeniowe do narożników wewnętrznych i zewnętrznych, 24 zaślepki przyłączeniowe do prostych odcinków.

NEPLUG

6

#### ROZETKI DO RUR

2 szt./opakowanie

Rozetki ze stali nierdzewnej pozwalają starannie wykończyć rury i elementy grzewcze.

Średnica wewnętrzna: 18 mm.

Średnica zewnętrzna: 54 mm.

PGPCINOX18

Średnica wewnętrzna: 22 mm.

Średnica zewnętrzna: 54 mm.

PGPCINOX22

7

#### NARZĘDZIE DO MONTAŻU PODŁÓG WINYLOWYCH FLEX CLICK

Z tego narzędzia można korzystać na dwa różne sposoby. Pomaga precyzyjnie przyciąć podłogę winylową nożem do winylu, chroni dłonie i umożliwia łatwy montaż podłogi w trudno dostępnych miejscach dzięki funkcji dźwigni.

PGVTOOL

8

#### NÓŻ DO PODŁOGI WINYLOWEJ FLEX CLICK

Solidny i profesjonalny nóż jest idealny do wycinania łuków i kształtów z podłogi winylowej. Obejmuje 5 bardzo ostrych i wytrzymałych ostrzy. Aby uzyskać optymalny efekt, można połączyć go z winylowym narzędziem montażowym.

PGVKNIFEB

#### ZESTAW WKŁADÓW DO NOŻA DO WINYLU

Opakowanie uzupełniające zawiera 40 ostrzy do noża do winylu. Są one zapakowane w bezpieczne metalowe pudełko.

NEVKNIFEREFILL40

9

#### ŚRODEK DO CZYSZCZENIA PODŁOGI

1 l

Produkt dokładnie czyści podłogę, chroni powierzchnię i pomaga zachować jej oryginalny wygląd. Jest biodegradowalny, co czyni go prawdziwie ekologicznym wyborem. Środek do czyszczenia podłogi został opracowany specjalnie z myślą o podłogach Pergo.

PGCLEANECO1000

10

#### ŚRODEK DO CZYSZCZENIA PUNKTOWEGO

250 ml

Produkt usuwa nawet najbardziej uporczywe plamy, np. po trwałych markerach, farbach, czerwonym winie, rozlanych płynach w kuchni itp. Środek do czyszczenia punktowego został opracowany specjalnie z myślą o podłogach Pergo.

PGSPOTCLEAN

11

#### ZESTAW NAPRAWCZY

Szybki i łatwy sposób na naprawę uszkodzonych paneli w kolorach pasujących do podłogi Pergo. Zestaw zawiera: ostrze do topienia wosków, grzebień aplikacyjny i 7 bloków wosku. Więcej informacji na temat mieszania kolorów można znaleźć w witrynie [pergo.pl](http://pergo.pl).

PGREPAIR

12

#### ZESTAW DO CZYSZCZENIA

Wysokiej jakości zestaw mopów z bardzo długą, ergonomiczną rączką i uchwytem na ściereczkę z praktycznym zapięciem na rzep. Mop z mikrofibry można pracować w temperaturze do 60°C.

PGCLEANINGKIT



# ZNAJDŹ IDEALNĄ PODŁOGĘ DO DANEGO PROJEKTU

Wybór odpowiedniej podłogi to często najtrudniejsza decyzja podczas odświeżenia wnętrza. Oto kilka wskazówek na początek, które pomogą Ci wybrać podłogę idealną.

## WEŹ POD UWAGĘ ZUŻYCIE

Nasze trwałe, wytrzymałe podłogi zachowują piękny wygląd przez długi czas. To idealny wybór do korytarzy lub kuchni, gdzie zawsze panuje duży ruch.

## POROZMAWIAMY O WODZIE

Wodoodporną podłogę możesz, ale nie musisz, instalować w salonie. Ale w kuchni jest obowiązkowa. Nasze podłogi są odporne na działanie wody oraz plamy.

## ROZMIAR MA ZNACZENIE

Duże deski zwiększają poczucie przestrzeni w dużych pomieszczeniach, więc jeśli pozwalają Ci na to warunki w Twoim domu, możesz pójść na całość.

## SZCZEGÓŁY WYKOŃCZENIA

Dodatki mają duży wpływ na wygląd pomieszczenia. Dopasowana kolorystycznie listwa przypodłogowa sprawia, że pomieszczenie wygląda na kompletne i spójne.

## SKORZYSTAJ Z FLOORLAB

Oczekujesz od podłogi jeszcze więcej? Użyj aplikacji FloorLab. Zrób zdjęcia swojego domu i sprawdź, które z naszych podłóg pasują idealnie do poszczególnych pomieszczeń. Idealne dopasowanie jest teraz proste.

## ODWIEDŹ SALON SPRZEDAŻY PERGO

Aby obejrzeć nasze podłogi i dotknąć ich na żywo, odwiedź naszą stronę internetową i znajdź najbliższy salon sprzedaży Pergo.

## WYPRÓBUJ FLOORLAB

PRZEKONAJ SIĘ, JAK PODŁOGA MOŻE ZMIENIĆ WYGLĄD TWOJEGO DOMU, PRZESYŁAJĄC ZDJĘCIE.





PERGO

this side up

# ŁATWY MONTAŻ

OBEJRZYJ FILMY INSTRUKTAŻOWE NA PERGO.PL,  
ABY BEZ PROBLEMU ZREALIZOWAĆ CAŁY PROCES MONTAŻU





# PERGO®

Floors for real life

Rzeczywisty produkt może się różnić od produktu przedstawionego na zdjęciach. Dostępność produktów oraz same produkty mogą ulec zmianie bez wcześniejszego powiadomienia. Z zastrzeżeniem błędów. Treść © 2023 by Unilin bv – division flooring. Wszelkie prawa zastrzeżone. Treści niniejszej broszury nie wolno kopiować w całości, ani w części, bez uprzedniej zgody wydawcy. Klienci i sprzedawcy detaliczni mogą zadać swoje pytania na stronie [pergo.pl](http://pergo.pl).

Pergo to wysokiej jakości produkt firmy UNILIN BV – oddział produkcji podłóg, Ooigemstraat 3, 8710 Wielsbeke

a brand of  UNILIN